

# DSC Asset Allocation Fund

ISIN: AT0000A1FAL4

Fonds de distribution de droit autrichien

Valeur d'inventaire (A/A) CHF 114,10

Novembre 2022

## Objectif d'investissement

Le DSC Asset Allocation Fund reflète la stratégie de placement de Dreyfus Banquiers. Le portefeuille présente un profil de risque équilibré avec une volatilité cible de 9% p.a. Le fonds est investi principalement en actions et en obligations. L'allocation stratégique des actifs résultant d'une optimisation de moyenne-variance comprend 45% d'actions internationales, 50% d'obligations en francs suisses et 5% de placements sur le marché monétaire. La devise de référence du fonds est le CHF.


|                                   |  |
|-----------------------------------|--|
| Clôture fiscale annuelle          | 30.04.                                 |
| Date de distribution              | 01.07.                                 |
| Frais courants conforme à KID     | 1,30%                                  |
| Droit d'entrée max.               | 3,00%                                  |
| Société de gestion                | Gutmann KAG                            |
| Conseiller en placement           | Dreyfus Banquiers                      |
| Autorisation de commercialisation | CH                                     |
| Volume du fonds en CHF            | 63 680 698,52                          |
| Négociabilité                     | jours ouvrables bancaires autrichiens* |

\*sauf Vendredi saint, Saint-Sylvestre

## Risque et rendement

à faible risque

à risque élevé

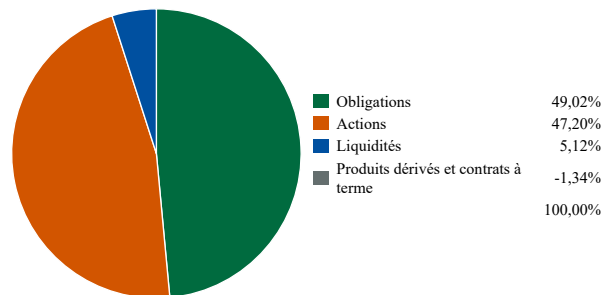


Le profil risque / rendement se réfère au passé et ne peut pas être toujours considéré comme un indicateur fiable pour le futur. Le profil de risque peut se modifier au fil du temps.

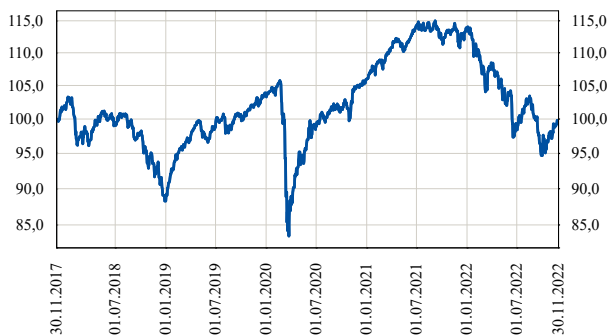
## Principales positions

|   |       |
|---|-------|
| Schroder ISF Asian Total Ret.                   | 1,98% |
| ROCHE HOLDING AG Inhaber-Genußschiene o.N.      | 1,94% |
| Logitech International S.A.                     | 1,74% |
| Novavest Real Estate AG                         | 1,46% |
| MICROSOFT CORP.                                 | 1,44% |
| SAMSUNG ELECTRONICS CO. LTD. GDR                | 1,43% |
| Alphabet Inc.                                   | 1,43% |
| 0,125% Jackson National Life GL FDG 20-14.07.28 | 1,36% |
| SenioResidenz AG                                | 1,26% |
| Nestlé S.A.                                     | 1,22% |

## Allocation d'actifs



## Performance sur 5 ans (en CHF)



## Performances

|                                      | total   | p.a.**  |
|--------------------------------------|---------|---------|
| Lancement (09/2015 - 11/2022)        | 16,76%  | 2,18%   |
| 5 ans (11/2017 - 11/2022)            | -0,52%  | -0,10%  |
| 3 ans (12/2019 - 11/2022)            | -3,43%  | -1,16%  |
| 1 an (11/2021 - 11/2022)             | -10,98% | -10,98% |
| Début de l'année (12/2021 - 11/2022) | -12,37% |         |

\*\* moyenne annuelle

Investir dans des fonds comporte des risques de marché. La performance historique ne représente pas un indicateur de la performance actuelle ou future. Les données de performance ne tiennent pas compte des frais et commissions occasionnés lors de l'émission et du rachat des parts. La performance est calculée selon les règles de la Asset Management Association Switzerland. Le présent factsheet sert à des fins d'informations et de publicité. Les documents pertinents (prospectus, KID ou PRIIP KID) de même que les rapports annuels et semestriels peuvent être obtenus gratuitement auprès du représentant et de l'agent payeur en Suisse, Les Fils Dreyfus & Cie SA, Banquiers, Aeschenvorstadt 14-16, 4051 Bâle.